

NOTICE D'UTILISATION DU MASSEUR DE TÊTE ÉLECTRIQUE

INTRODUCTION

Merci d'avoir choisi ce produit. Veuillez lire attentivement le manuel et notamment les consignes de sécurité avant d'utiliser l'appareil. Conservez ce manuel.

PRÉCAUTIONS DE SÉCURITÉ

N'utilisez cet appareil que pour l'usage auquel il est destiné. Le fabricant n'est pas responsable des dommages résultant d'une utilisation ou d'une manipulation inappropriée. De plus, toute modification de l'appareil est interdite.

Lorsque l'appareil est en service, il est interdit de l'utiliser proche d'une autre source de chaleur. Veillez à ce que de l'eau ne pénètre pas dans le dispositif. Le courant haute tension peut provoquer un incendie ou un choc électrique.

N'utilisez pas l'appareil si la fiche d'alimentation est endommagée. Débranchez la fiche d'alimentation lorsqu'elle n'est pas utilisée pendant une longue période.

Si le produit ou la fiche sont endommagés, le produit doit être vérifié et réparé par un réparateur agréé. Veuillez contacter le vendeur pour la réparation si le produit est encore sous garantie. Les dommages causés par l'acheteur ne bénéficieront pas des conditions de garantie.

PRÉCAUTIONS D'EMPLOI

Veillez à ne pas utiliser l'appareil :

1. Si vous présentez des inflammations, des lésions, des infections ou autres à la tête ou au corps.
2. Si vous souffrez d'hypertension ou de troubles psychiatriques.

Le masseur est un produit de soins personnels. Il ne peut remplacer les traitements fournis par les professionnels de la santé.

RÈGLES DE RÉCLAMATION

La garantie ne s'applique pas :

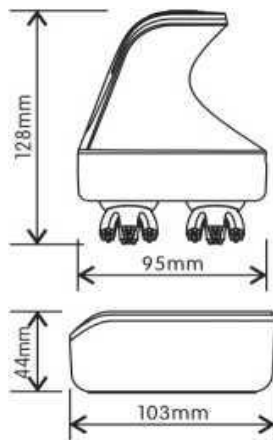
- Si ce qui précède n'est pas respecté.
- S'il y a eu une intervention non autorisée sur l'appareil.
- Si l'appareil a été malmené, soumis à un traitement brutal ou à toute autre forme de dommage. Si des défauts sont apparus en raison de défaillances du système d'alimentation.

POUR QUI :

Ce masseur de tête électrique est destiné :

- Pour les personnes qui travaillent sur ordinateur toute la journée.
- Pour les personnes qui se maintiennent dans la même posture pendant longtemps.
- Pour se relaxer notamment pour les personnes nerveuses, insomniaques...
- Pour les personnes qui ont souvent des maux de tête.
- Pour les personnes qui veulent favoriser la pousse des cheveux en prenant soin de leur cuir chevelu.

DESCRIPTION DE L'APPAREIL



Contenu du pack :

Appareil de massage



Câble USB

Base de rangement



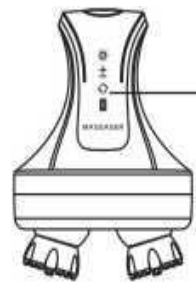
Manuel d'utilisation



Bouton pour allumer l'appareil, l'éteindre et passer d'un mode à l'autre. Pour éteindre l'appareil, appuyez sur le bouton pendant 3 secondes.

Port de chargement

Tête de pétrissage



Voyant de photothérapie



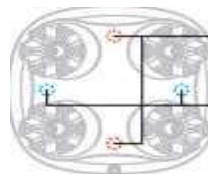
Témoin de vitesse



Témoin lumineux de rotation positive et négative



Voyant de charge



Photothérapie rouge : voyant qui reste allumé en permanence

Photothérapie bleue : voyant qui clignote

DESCRIPTION DES TÉMOINS LUMINEUX



Indicateur de photothérapie : Lorsque la fonction de photothérapie est activée, cet indicateur clignote. Lorsque la fonction de photothérapie est désactivée, cet indicateur est éteint.



Indicateur de vitesse : Ce voyant doit toujours être allumé quand le masseur est en marche. La vitesse vacille à chaque changement de vitesse.



Témoins lumineux de rotation : Lorsque la tête de pétrissage tourne dans le sens horaire, l'indicateur est allumé en continu. Lorsqu'il tourne dans le sens antihoraire, l'indicateur clignote.



Indicateur de charge : En fonctionnement, ce voyant clignote en bleu lorsque la batterie est à moins de 30 %. Ce voyant clignote en rouge lorsque l'appareil est en charge. Le voyant rouge reste allumé en continu lorsque la batterie est pleine.

FONCTIONNEMENT

Instructions de chargement :

- Connecter le câble USB au port de charge du masseur et à l'adaptateur secteur (non fourni).
- Éteignez l'appareil lors du chargement du produit.
- Le temps de charge est de 2-3 heures.

Fonctionnement de l'appareil :



- Appuyez brièvement sur le bouton pour activer la tête de massage. Le mode par défaut est la rotation lente dans le sens horaire.
- Appuyez brièvement une deuxième fois pour passer en mode : massage rapide.
- Appuyez une troisième fois pour passer en mode : rotation sens antihoraire.
- Appuyez une quatrième fois pour activer le mode : massage à lumière rouge et bleue.
- L'appareil s'arrête automatiquement au bout de 10 minutes.
- Vous pouvez écourter la séance en appuyant sur l'interrupteur pendant 3 secondes pour arrêter l'appareil.

ENTRETIEN

1. Afin de prolonger la durée de vie du produit, cet appareil doit être arrêté avant de le nettoyer.
2. Après utilisation, veuillez le positionner sur la base de rangement afin d'éviter d'abîmer la tête de massage et le ranger dans un endroit sec et frais.
3. Ne nettoyez pas le produit avec une brosse métallique, en cuivre ou autre matériel dur. N'employez pas de nettoyants chimiques ou à base d'alcool pour nettoyer l'appareil.

CARACTÉRISTIQUES ET FONCTIONS

1. Batterie intégrée.
2. Il s'arrête automatiquement après 10 minutes.
3. Fonction de protection de sécurité.
4. Deux types de vitesse : vitesse lente et vitesse rapide.
5. Trois modes : massage par rotation horaire, massage par rotation antihoraire et massage à lumière rouge et bleue.
6. Convient au chargeur 5V/1500mA.
7. Étanche
8. Livré avec 2 jeux de 4 têtes : 4 têtes pour un massage doux et 4 têtes pour un massage plus tonique. La tête de massage peut être démontée, remplacée ou nettoyée.

DONNÉES TECHNIQUES

Modèle : Masseur de tête électrique – 4 têtes

Alimentation : DC5V 1,0A

Entrée de l'adaptateur d'alimentation : AC110-220V 50/60HZ

Puissance : 5 W

Poids : 400 g

Dispositif étanche

Taille du masseur : 95*95*128 mm

Taille de la base de rangement : 103*103*44 mm

ÉLIMINATION DU PRODUIT

Le produit usagé ne doit pas être jeté avec les ordures ménagères. Conformément à la législation, le produit doit être éliminé de manière appropriée afin que les matériaux puissent être recyclés dans le respect de l'environnement. Pour plus d'informations, veuillez consulter les autorités locales compétentes ou l'entreprise d'élimination locale. Le produit est équipé du logo suivant :

