

NOTICE D'UTILISATION

MASQUE DE LUMINOTHÉRAPIE LED POUR LE VISAGE ET LE COU

INTRODUCTION

Merci d'avoir acheté ce masque de luminothérapie LED pour le visage et le cou. Veuillez lire attentivement le manuel et notamment les consignes de sécurité avant d'utiliser l'appareil. Conservez ce manuel.

CONTRE-INDICATIONS ET PRÉCAUTIONS D'EMPLOI

- 1 - Ce produit n'est pas ignifugé, veuillez le tenir à l'écart du feu ou des liquides corrosifs.
- 2 - Ne démontez pas ou ne réparez pas ce produit vous-même.
- 3 - Veuillez le garder hors de portée des enfants.
- 4 - Ce produit possède une fonction étanche.
- 5 - Ne le pressez pas fortement pour éviter toute déformation et panne.
- 6 - La lumière bleue ne doit pas être utilisée pendant une longue période.

RÈGLES DE RÉCLAMATION

La garantie ne s'applique pas :

- Si ce qui précède n'est pas respecté.
- S'il y a eu une intervention non autorisée sur l'appareil.
- Si l'appareil a été malmené, soumis à un traitement brutal ou à toute autre forme de dommage. Si des défauts sont apparus en raison de défaillances du système d'alimentation.

A PROPOS DU MASQUE LUMINOTHÉRAPIE LED

Ce produit utilise la technologie de guidage de la lumière émanant de la nanotechnologie pour former différentes ondes lumineuses à l'échelle nanométrique.

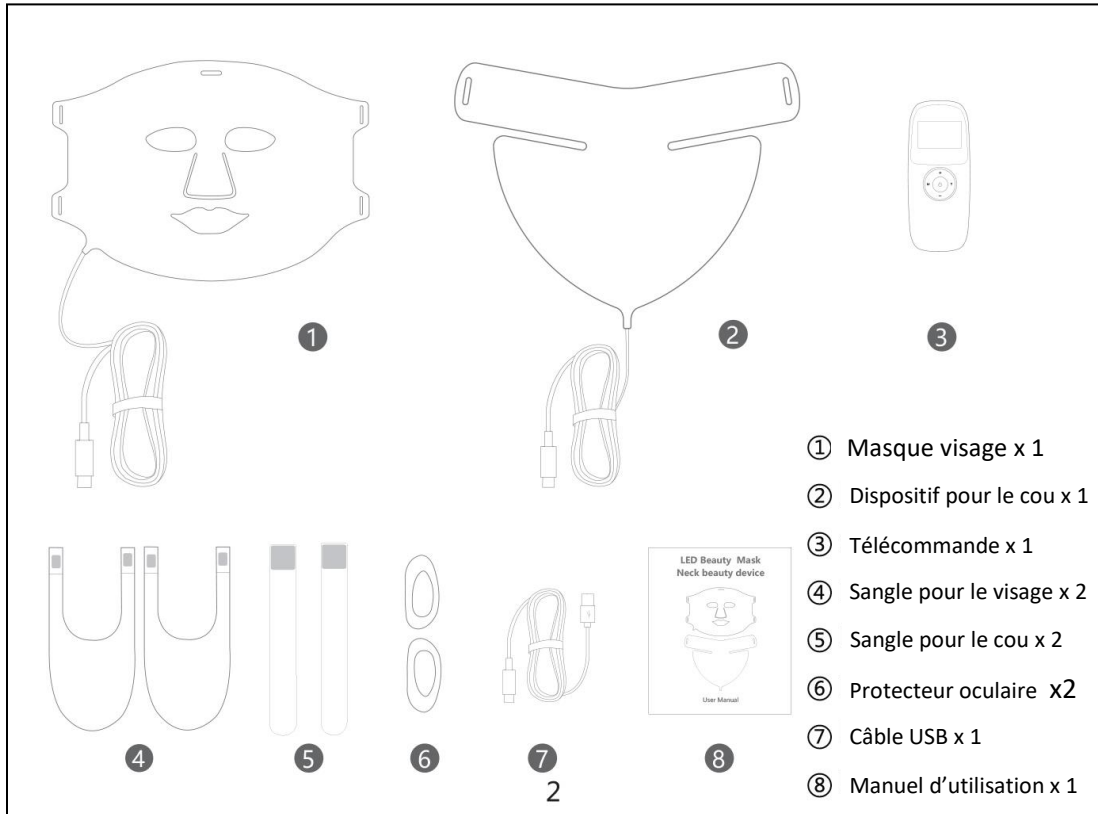
Ce produit dispose de quatre couleurs de lumière :

- IR (infrarouge) à 850 nm : pour pénétrer les tissus dermiques en profondeur.
- Lumière rouge à 630 nm : pour régénérer le collagène.
- Lumière bleue à 415 nm : pour réduire l'acné.
- Lumière jaune à 605 nm : pour rajeunir la peau.

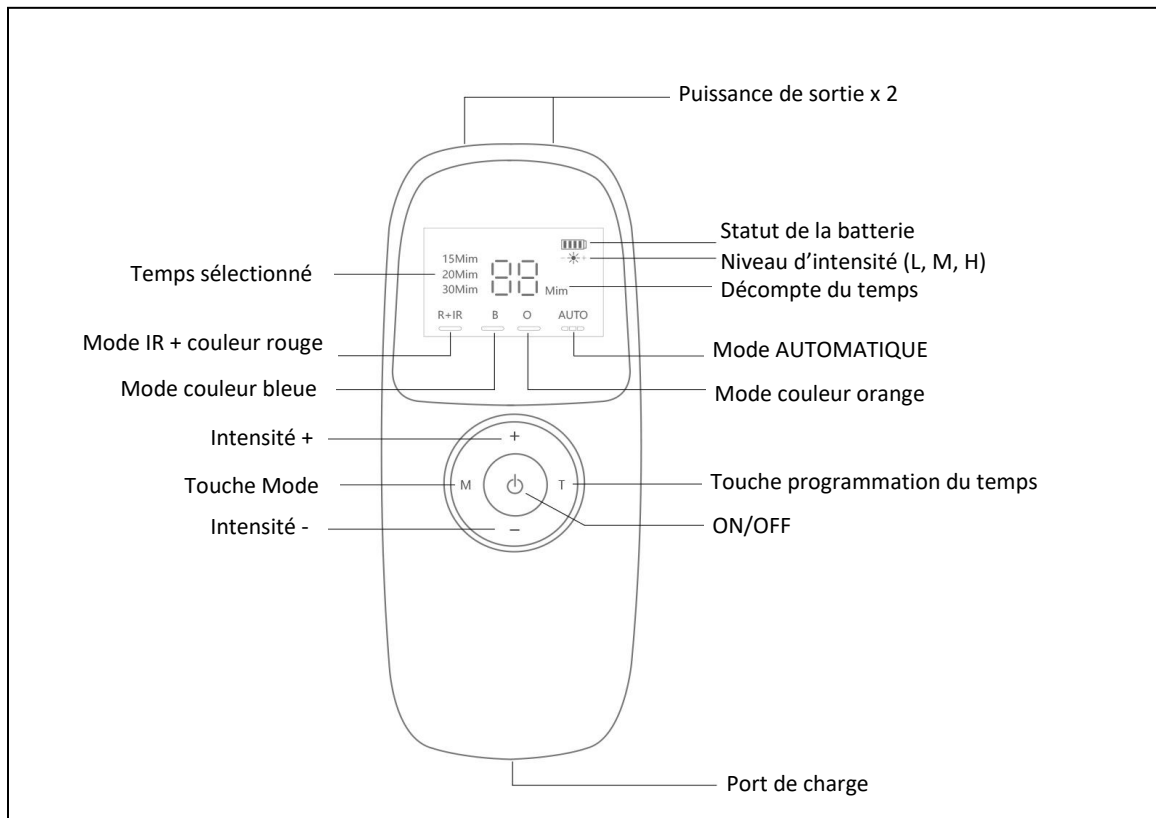
Trois traitements en fonction de vos besoins :

- Thérapie par lumière infrarouge (invisible) et lumière rouge : pour améliorer la circulation et la production de collagène.
- Thérapie par la lumière bleue pour la réduction de l'acné et la purification de la peau.
- Thérapie par la lumière orange pour une peau plus éclatante et la santé générale de la peau.

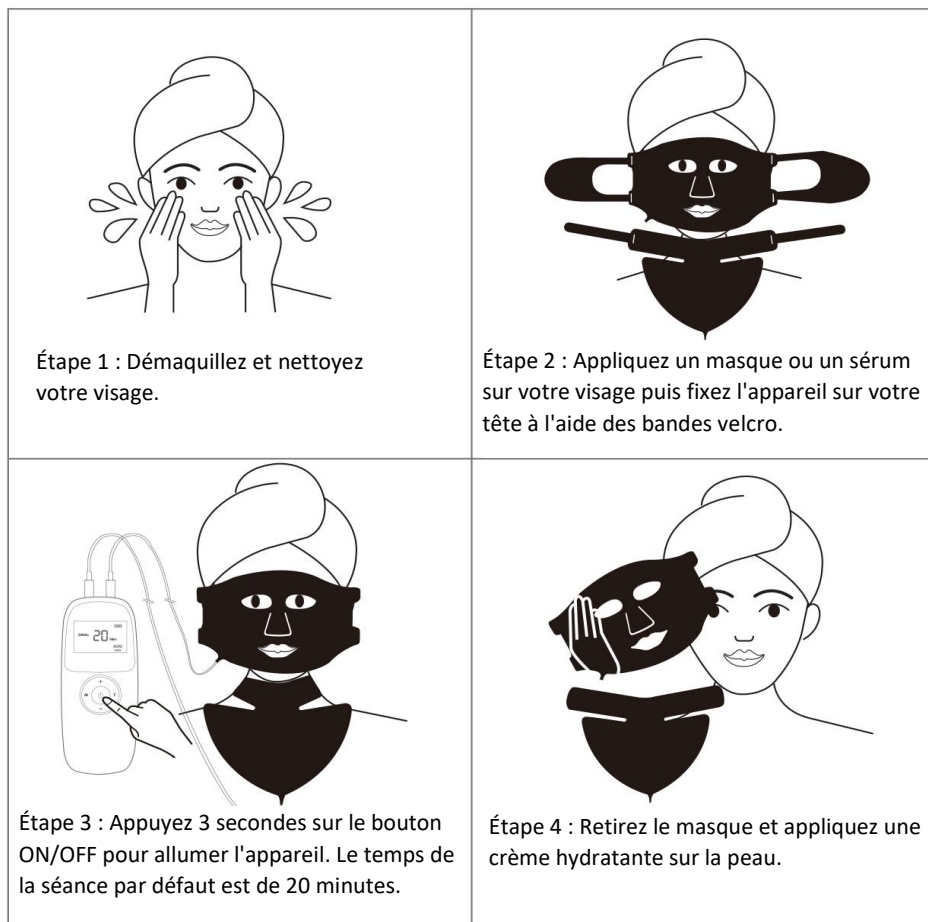
DESCRIPTION DU PRODUIT



TÉLÉCOMMANDE



GUIDE DE DÉMARRAGE RAPIDE



FONCTIONNEMENT

ON/OFF : appuyer longuement sur la touche ON/OFF (3 secondes) pour allumer l'appareil ou l'éteindre.

Mode automatique :

Au démarrage, l'appareil entre en mode automatique et active un cycle complet de 20 minutes.

Le cycle se déroule en trois étapes :

- Étape 1 (10 minutes) : Thérapie par infrarouges (invisibles) et lumière rouge pour améliorer la circulation et la production de collagène
- Étape 2 (5 minutes) : Luminothérapie bleue pour réduire l'acné et purifier la peau.
- Étape 3 (5 minutes) : Thérapie par la lumière orange pour améliorer l'éclat de la peau et la santé générale de la peau.

Cette fonction automatisée permet aux utilisateurs de profiter sans effort d'une séance complète de luminothérapie dans le confort de leur propre maison.

Mode manuel :

Quand l'appareil est allumé, il suffit de sélectionner la couleur avec la touche M (touche Mode) et d'appuyer sur la touche T (Programmation du temps) pour régler le temps de fonctionnement de l'appareil. A chaque pression brève sur la touche T, la durée change. 3 options s'offrent à vous : 15 minutes, 20 minutes et 30 minutes.

Cette fonction permet aux utilisateurs de personnaliser facilement leurs séances de luminothérapie en fonction de leurs besoins individuels et de leurs attentes.

Réglage de l'intensité lumineuse :

Quand l'appareil est allumé, appuyez brièvement sur la touche + ou - pour régler la luminosité (intensité) de l'éclairage.

Rechargement de la batterie

Lorsque le voyant de la batterie commence à clignoter, cela signifie que la batterie est faible et doit être rechargée. Veuillez alors à connecter votre appareil à une source d'alimentation dès que possible pour garantir une utilisation ininterrompue.

Utilisation

Il est recommandé d'utiliser le masque de rajeunissement de la peau 3 à 5 fois par semaine.

DONNÉES TECHNIQUES

Nom du produit : masque de luminothérapie pour visage et cou

Tension de fonctionnement : 3.7V

Tension de charge : DC5V 1A

Puissance : 4.5W

LED : masque 92 LED / cou 78 LED

Taille du produit : masque visage : 315*219*5 mm / cou : 325*247*5 mm

Poids net : masque visage 230 g / cou 200 g

Longueur d'onde : IR : 850 nm (± 5 nm), Lumière rouge : 630 nm (± 5 nm) ; Lumière bleue : 415 nm (± 5 nm), Lumière orange : 605 nm (± 5 nm)

Capacité : 2000mAh

Matériau : Silicone

Contenu du packaging : masque facial et cou, sangles, Télécommande, câble, câble USB, protection des yeux

RÉSOLUTION DE PROBLÈMES

- 1 - L'appareil ne s'allume pas : Appuyez longuement pendant 3 secondes sur l'interrupteur ON/OFF pour allumer l'appareil. Vérifiez que votre appareil est bien chargé.
- 2 - La LED ne s'allume pas : Assurez-vous que le port USB est correctement connecté à l'appareil.
- 3 - La fiche/prise USB est défectueuse : Réinsérer la fiche et remplacer la prise USB en cas de besoin.
- 4 - Mise hors tension automatique : Appuyez longuement pendant 3 secondes sur l'interrupteur ON/OFF pour allumer l'appareil / Rechargez l'appareil en cas de besoin.

ÉLIMINATION DU PRODUIT

Le produit usagé ne doit pas être jeté avec les ordures ménagères. Conformément à la législation, le produit doit être éliminé de manière appropriée afin que les matériaux puissent être recyclés dans le respect de l'environnement. Pour plus d'informations, veuillez consulter les autorités locales compétentes ou l'entreprise d'élimination locale. Le produit est équipé du logo suivant :

