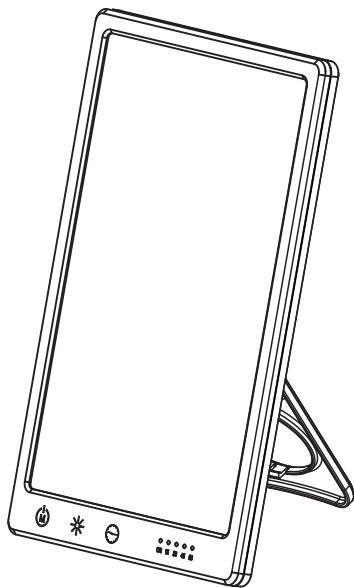


# Light Therapy Lamp

ML-L001



English..... P1~6

Français..... P7~12

Deutsch..... P13~18

Italiano..... P19~24

Español..... P25~30

日本語..... P31~36

# Light Therapy Lamp

## ML-L001

## User Manual

Touch Button  
Switch / Mode  
Circulation Button  
ON  
Warm Yellow Mode 3000K  
Warm White Mode 4250K  
Cool White Mode 6500K

Touch Button  
Timer Button  
Circulation Button  
15 Min  
30 Min  
45 Min  
60 Min

Touch Button  
Brightness Button  
Circulation Button  
Brightness Level 1 : 3000lux  
Brightness Level 2 : 8000lux  
Brightness Level 3 : 10000lux  
Brightness Level 4 : 15000lux

### Indicators:

ON: Power on, showing in green.  
Steady on, showing in blue.

15: Indicates 15 minutes timer, showing in blue;  
30: Indicates 30 minutes timer, showing in blue;  
45: Indicates 45 minutes timer, showing in blue;  
60: Indicates 60 minutes timer, showing in blue.

## **Introduction**

Light therapy lamp can help you fight the SAD (seasonal affective disorder) and combats winter blue by simulating natural daylight.

## **What is SAD?**

Seasonal affective (SAD) is a mood disorder, a type of major depressive disorder, and sufferers may exhibit any of the associated symptoms, such as feelings of hopelessness and worthlessness, thoughts of suicide, loss of interest in activities, withdrawal from social interaction, sleep and appetite problems, difficulty with concentrating and making decisions.

Light therapy is the leading treatment for seasonal affective disorder.

## **Benefits:**

- ① Simulates natural daylight
- ② Improves physical & mental wellbeing during dark short winter days
- ③ Combats the effect of jet lag
- ④ Help the treatment of seasonal affective disorder (SAD)
- ⑤ Bring back energy to fight winter blue

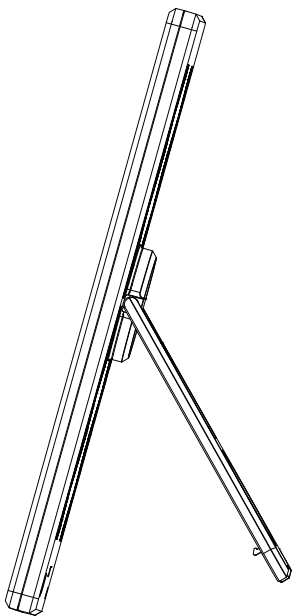
## Functions & Operations:

- ① Slightly touch the “M” switch button, the screen lights up; keep touching this button, the color temperature will circulate among “ON – warm yellow – warm white – cool white – OFF” in turns. Turn off the lamp and restart it, it will show warm yellow light again.
- ② Slightly touch the brightness button, it will switch among brightness level 1/2/3/4 in turns. The brightness will increase 25% when switching to the next level; turn off the lamp and restart it, the brightness will be back to level 1.  
The brightness will remain when switching the color temperature.
- ③ Slightly touch the timer button to turn on the timers of 15Min - 30Min - 45Min - 60Min – OFF.

## Display:

- ① When it is power on, the lamp is standby, the “ON” indicator is in green;
- ② Slightly touch the “M” button to start up the lamp, the “ON” indicator is in blue;
- ③ When the lamp is on, adjust the brightness, no indicator show;

- ④ Slightly touch the timer button, the corresponding indicator is in blue at figure 15/30/45/60, showing timers of 15min, 30min, 45min, or 60min.



The Back Support  
Max. Angle: 45 degree

## Technical Parameters:

Product Type	ML-L001
Input	5V/3.5A
Power	2.5-13W
USB Port	Type-C
Brightness	3000-16000LM
Material	PC+ABS
Size	226*145*18.3mm
Weight	433g

## Packing List:

Light Therapy Lamp\*1      Type-C Charging Cord\*1  
User Manual\*1              Adapter\*1

## Attentions:

- ❶ Please do not squeeze or disassemble, or place the lamp in high temperature (60℃ or above) for a long time, otherwise it will be damaged.
- ❷ Please do not clean the lamp with hard metal or corrosive liquid. Please do not disassemble the device.
- ❸ Please store the lamp out of the reach of children. The lamp should be used by children under the supervision of adults.
- ❹ Please do not use the lamp in humid environment.

## Warranty card:

Dear customer, thanks you for purchasing our company's products.  
Please read the instruction manual and save it for future reference.  
Please fill out the warranty card and place it in the mail.

Customer name:
Address:
Date of purchase:
Phone number:
Email:
Product model#:

Manufacturer: Dongguan V-FLAG Electronic Technology CO., LTD  
Address : 901, Building 3, Zhongli Hi-Tech Industrial Park, No.1,  
Guliao 2nd Road, Tangxia Town, Dongguan City,  
Guangdong Province, China

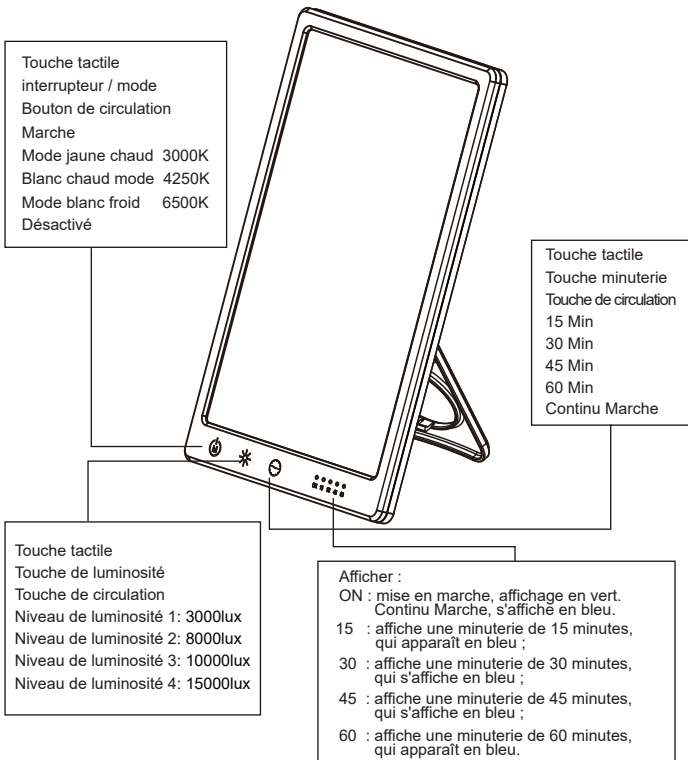


**MADE IN CHINA**

# Lampe De Luminothérapie

## ML-L001

### User Manual





## **Instructions**

La lampe de luminothérapie peut vous aider à lutter contre la dépression saisonnière (SAD) et combat le blues hivernal en simulant la lumière naturelle du jour.

## **Qu'est-ce que la dépression saisonnière ?**

La dépression saisonnière (SAD) est un trouble de l'humeur, une sorte de trouble dépressif majeur, et les personnes qui en souffrent peuvent présenter l'un des symptômes associés, tels que des sentiments de désespoir et d'inutilité, des pensées suicidaires, une perte d'intérêt pour les activités, un retrait des contacts sociaux, des problèmes de sommeil et d'appétit, des difficultés de concentration et de prise de décision.

La luminothérapie est le traitement de référence du trouble affectif saisonnier.

## **Avantages :**

- ❶ simule la lumière naturelle du jour
- ❷ améliore le bien-être physique et mental pendant les journées sombres et courtes de l'hiver
- ❸ lutte contre les effets du décalage horaire
- ❹ aide à traiter la dépression saisonnière (SAD)
- ❺ redonne de l'énergie pour lutter contre le blues hivernal

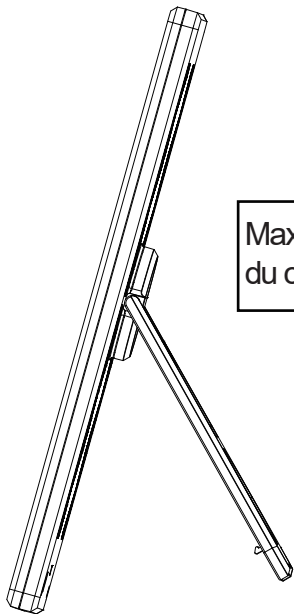
## Fonctions et utilisation :

- 1 touchez légèrement le bouton de commutation "M", l'écran s'allume ; touchez encore ce bouton, la température de couleur circulera alternativement entre " ON - jaune chaud - blanc chaud - blanc froid - OFF". Si la lampe est éteinte et que vous la rallumez, elle s'allumera de nouveau en jaune chaud.
- 2 touchez légèrement le bouton de luminosité pour passer d'un niveau de luminosité à l'autre (1/2/3/4). La luminosité augmente de 25 % lorsque vous passez au niveau suivant ; lorsque la lampe est éteinte et que vous la rallumez, la luminosité est à nouveau au niveau 1.  
La luminosité est maintenue lorsque vous changez de température de couleur.
- 3 touchez légèrement le bouton de la minuterie pour activer les minuteries de 15Min - 30Min - 45Min - 60Min - Arrêt.

## Affichage :

- 1 lorsque l'appareil est allumé, la lampe est en mode d'attente, le voyant "ON" s'allume en vert ;
- 2 touchez légèrement le bouton "M" pour allumer la lampe, l'indicateur "ON" s'allume en bleu ;
- 3 lorsque la lampe est allumée, réglez la luminosité, aucun indicateur ne s'affiche ;

- ④ touchez légèrement le bouton de la minuterie, l'indicateur correspondant s'allume en bleu dans l'illustration 15/30/45/60, affiche des minuteries de 15min, 30min, 45min, ou 60min.



Max. Angle à partir de  
du côté du dos : 45 degrés

## Paramètres techniques :

Type de produit	ML-L001
Entrée	5V/3.5A
Puissance	2.5-13W
Port USB	Type-C
Luminosité	3000-16000LM
Matériau	PC+ABS
Taille	226*145*18.3mm
Poids	433g

## Liste de colisage :

Lampe de luminothérapie\*1      câble de charge Type-C\*1  
manuel d'utilisation\*1            adaptateur\*1

## Remarques :

- 1 Veuillez ne pas écraser ou démonter, ou placer la lampe dans une température élevée (60°C ou plus) pendant une longue période, sinon il sera endommagé.
- 2 Veuillez ne pas nettoyer la lampe avec du métal dur ou des liquides corrosifs. Veuillez ne pas la démonter.
- 3 Veuillez garder la lampe hors de portée des enfants. La lampe ne doit être utilisée par les enfants que sous la surveillance d'un adulte.
- 4 N'utilisez pas la lampe dans un environnement humide.

## Carte de garantie:

Cher client, merci d'avoir acheté les produits de notre société. Veuillez lire le manuel d'instructions et le sauvegarder pour référence ultérieure. Veuillez remplir la carte de garantie et la placer par la poste.

Nom du client :
Adresse:
Date d'achat :
Numéro de téléphone:
Messagerie électronique:
Modèle de produit#:

Manufacturer: Dongguan V-FLAG Electronic Technology CO., LTD  
Address : 901, Building 3, Zhongli Hi-Tech Industrial Park, No.1,  
Guliao 2nd Road, Tangxia Town, Dongguan City,  
Guangdong Province, China



**MADE IN CHINA**

# Lichttherapie Lampe

## ML-L001

## User Manual

Berührungstaste  
Schalter / Modus  
Zirkulationstaste  
Ein  
Warmgelb Modus 3000K  
Warmweiß Modus 4250K  
Kaltweiß-Modus 6500K  
Aus

Berührungstaste  
Timer Taste  
Zirkulationstaste  
15 Min  
30 Min  
45 Min  
60 Min  
Stetig Ein

Berührungstaste  
Helligkeitstaste  
Zirkulationstaste  
Helligkeitsstufe 1: 3000lux  
Helligkeitsstufe 2: 8000lux  
Helligkeitsstufe 3: 10000lux  
Helligkeitsstufe 4: 15000lux

Anzeigen:

EIN: Einschalten, Anzeige in grün.  
Stetig Ein, wird blau angezeigt.  
15 : Zeigt einen 15 Minuten Timer an,  
der blau angezeigt wird;  
30 : Zeigt einen 30 Minuten Timer an,  
der blau angezeigt wird;  
45 : Zeigt einen 45 Minuten Timer an,  
der blau angezeigt wird;  
60 : Zeigt den 60 Minuten Timer an,  
der blau angezeigt wird.

## **Anleitung**

Die Lichttherapielampe kann Ihnen bei der Bekämpfung der SAD (saisonal abhängige Depression) helfen und bekämpft den Winterblues, indem sie das natürliche Tageslicht simuliert.

## **Was ist SAD?**

Bei der saisonal abhängigen Depression (SAD) handelt es sich um eine Stimmungsstörung, eine Art schwere depressive Störung, und die Betroffenen können eines der damit verbundenen Symptome aufweisen, z. B. Gefühle der Hoffnungslosigkeit und Wertlosigkeit, Selbstmordgedanken, Verlust des Interesses an Aktivitäten, Rückzug aus sozialen Kontakten, Schlaf- und Appetitprobleme, Konzentrations- und Entscheidungsschwierigkeiten.

Die Lichttherapie ist die führende Behandlung für die saisonal abhängige affektive Störung.

## **Vorteile:**

- 1 Simuliert das natürliche Tageslicht
- 2 Verbessert das körperliche und geistige Wohlbefinden während der dunklen, kurzen Wintertage
- 3 Bekämpft die Auswirkungen des Jetlags
- 4 Hilft bei der Behandlung der saisonal abhängigen Depression (SAD)
- 5 Bringt Energie zurück, um den Winterblues zu bekämpfen

## **Funktionen und Bedienung:**

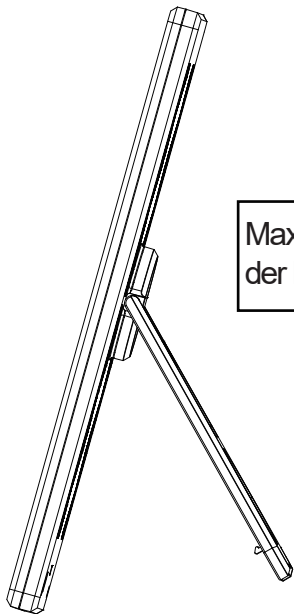
- ➊ Berühren Sie leicht die "M"-Schalttaste, der Bildschirm leuchtet auf; berühren Sie diese Taste noch, wird die Farbtemperatur zwischen " EIN - warmes Gelb - warmes Weiß - kühles Weiß - AUS" abwechselnd zirkulieren. Wenn die Lampe aus ist und schalten Sie sie wieder ein, dann leuchtet sie wieder warm Gelb.
- ➋ Berühren Sie leicht die Helligkeitstaste, um zwischen den Helligkeitsstufen 1/2/3/4 zu wechseln. Die Helligkeit erhöht sich um 25%, wenn Sie zur nächsten Stufe wechseln; wenn die Lampe aus ist und schalten Sie sie wieder ein, ist die Helligkeit wieder auf Stufe 1.  
Die Helligkeit bleibt beim Umschalten der Farbtemperatur erhalten.
- ➌ Berühren Sie leicht die Timer-Taste, um die Timer von 15Min - 30Min - 45Min - 60Min - Aus zu aktivieren.

## **Anzeige:**

- ➊ Wenn das Gerät eingeschaltet ist, befindet sich die Lampe im Bereitschaftsmodus, die Anzeige "ON" leuchtet grün;
- ➋ Berühren Sie leicht die "M"-Taste, um die Lampe zu starten, die "ON"-Anzeige leuchtet blau;
- ➌ Wenn die Lampe eingeschaltet ist, stellen Sie die Helligkeit ein, es wird keine Anzeige angezeigt;



- ④ Berühren Sie leicht die Timer-Taste, die entsprechende Anzeige leuchtet blau in der Abbildung 15/30/45/60, zeigt Timer von 15min, 30min, 45min, oder 60min.



Max. Winkel von  
der Rückenseite : 45 Grad

## Technische Daten:

Produkttyp	ML-L001
Eingang	5V/3.5A
Leistung	2.5-13W
USB-Anschluss	Type-C
Helligkeit	3000-16000LM
Material	PC+ABS
Größe	226*145*18.3mm
Gewicht	433g

## Packliste:

Lichttherapie Lampe\*1

Type-C Ladekabe\*1

Bedienungsanleitung\*1

Adapter\*1

## Hinweise:

- ❶ Bitte nicht quetschen oder zerlegen, oder legen Sie die Lampe in hoher Temperatur (60°C oder höher) für eine lange Zeit, sonst wird es beschädigt werden.
- ❷ Bitte reinigen Sie die Lampe nicht mit hartem Metall oder ätzenden Flüssigkeiten. Bitte zerlegen Sie das Gerät nicht.
- ❸ Bewahren Sie die Lampe bitte außerhalb der Reichweite von Kindern auf. Die Lampe sollte von Kindern nur unter Aufsicht von Erwachsenen benutzt werden.
- ❹ Bitte verwenden Sie die Lampe nicht in feuchter Umgebung.

## Garantiekarte:

Sehr geehrter Kunde, vielen Dank für den Kauf der Produkte unseres Unternehmens. Bitte lesen Sie die Bedienungsanleitung und speichern Sie sie für zukünftige Referenzen. Bitte füllen Sie die Garantiekarte aus und legen Sie sie per Post ein.

Kundenname:
Adresse:
Kaufdatum:
Telefonnummer:
E-Mail:
Produktmodell#:

Manufacturer: Dongguan V-FLAG Electronic Technology CO., LTD  
Address : 901, Building 3, Zhongli Hi-Tech Industrial Park, No.1,  
Guliao 2nd Road, Tangxia Town, Dongguan City,  
Guangdong Province, China

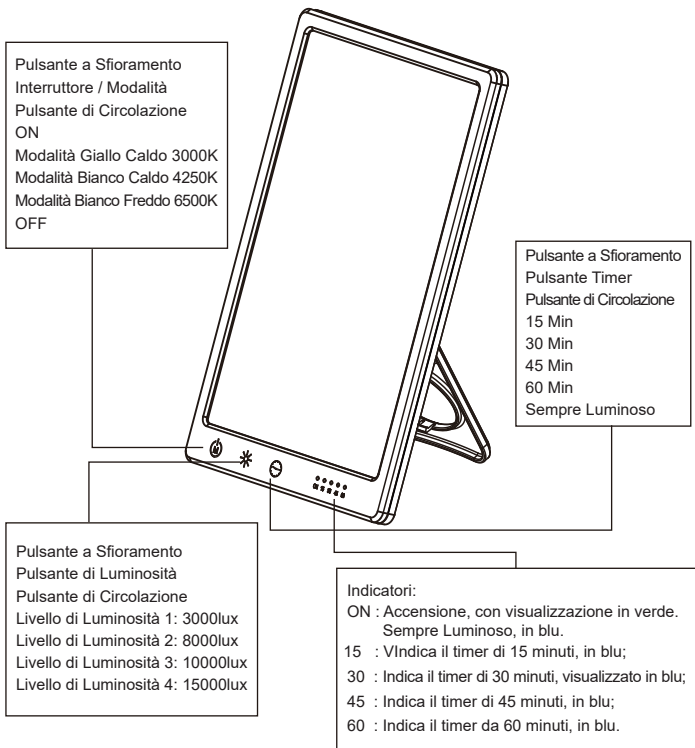


**MADE IN CHINA**

# Lampada per Terapia della Luce

## ML-L001

### User Manual



## **Introduzione**

La lampada per la terapia della luce può aiutare a combattere il SAD (disturbo affettivo stagionale) e combatte il blu invernale simulando la luce naturale del giorno.

## **Che cos'è il SAD?**

Il disturbo affettivo stagionale (SAD) è un disturbo dell'umore, un tipo di disturbo depressivo maggiore, e chi ne soffre può presentare tutti i sintomi associati, come sentimenti di disperazione e inutilità, pensieri di suicidio, perdita di interesse per le attività, ritiro dalle interazioni sociali, problemi di sonno e di appetito, difficoltà a concentrarsi e a prendere decisioni. La terapia della luce è il trattamento principale per il disturbo affettivo stagionale.

## **Benefici:**

- ❶ Simula la luce naturale del giorno
- ❷ Migliora il benessere fisico e mentale durante le buie e brevi giornate invernali.
- ❸ Combatte l'effetto del jet lag
- ❹ Aiuta il trattamento del disturbo affettivo stagionale (SAD)
- ❺ Riporta energia per combattere il blu invernale

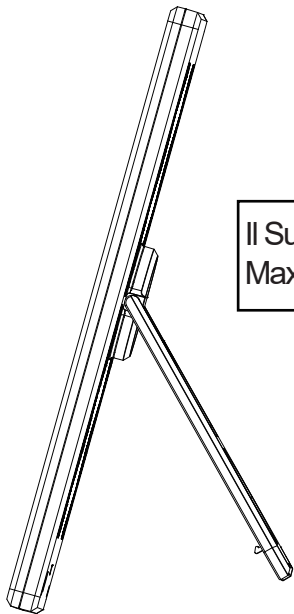
## **Funzioni e operazioni:**

- ➊ Toccare leggermente il pulsante di accensione "M", lo schermo si illumina; continuando a toccare questo pulsante, la temperatura del colore circolerà tra "ON - giallo caldo - bianco caldo - bianco freddo - OFF" a turno. Se si spegne la lampada e la si riavvia, la luce tornerà a essere giallo caldo.
- ➋ Toccando leggermente il pulsante di luminosità, la lampada passa a turno tra i livelli di luminosità 1/2/3/4. La luminosità aumenterà del 25% quando si passa al livello 1. La luminosità aumenterà del 25% quando si passa al livello successivo; spegnendo la lampada e riavviandola, la luminosità tornerà al livello 1.  
La luminosità rimane invariata quando si cambia la temperatura di colore.
- ➌ Toccare leggermente il pulsante del timer per attivare i timer di 15 minuti - 30 minuti - 45 minuti - 60 minuti - OFF.

## **Display:**

- ➊ All'accensione, la lampada è in standby e l'indicatore "ON" è verde;
- ➋ Toccare leggermente il pulsante "M" per avviare la lampada, l'indicatore "ON" è di colore blu;
- ➌ Quando la lampada è accesa, regolare la luminosità, non compare alcun indicatore;

- ④ Toccare leggermente il pulsante del timer, l'indicatore corrispondente è di colore blu in corrispondenza della figura 15/30/45/60 e mostra i timer di 15 minuti, 30 minuti, 45 minuti o 60 minuti.



Il Supporto per la Schiena  
Max. Angolo: 45 Gradi

## Parametri Tecnici:

Tipo di Prodotto	ML-L001
Ingresso	5V/3.5A
Alimentazione	2.5-13W
Porta USB	Type-C
Luminosità	3000-16000LM
Materiale	PC+ABS
Dimensioni	226*145*18.3mm
Peso	433g

## Lista di Imballaggio:

Lampada per Terapia della Luce*1	Manuale d'uso*1
Cavo di Ricarica Type-C*1	Adattatore*1

## Attenzioni:

- ❶ Si prega di non schiacciare o smontare, o di posizionare la lampada ad alta temperatura (60°C o superiore) per un lungo periodo, altrimenti sarà danneggiata.
- ❷ Non pulire la lampada con metalli duri o liquidi corrosivi. Non smontare il dispositivo.
- ❸ Conservare la lampada fuori dalla portata dei bambini. La lampada deve essere utilizzata dai bambini sotto la supervisione di adulti.
- ❹ Non utilizzare la lampada in ambienti umidi.



## Carta di Garanzia:

Caro cliente, grazie per aver acquistato i prodotti della nostra azienda. Si prega di leggere il manuale di istruzioni e salvarlo per riferimento futuro. Si prega di compilare la scheda di garanzia e inserirla nella posta.

Nome del cliente:
Indirizzo:
Data di acquisto:
Numero di telefono:
E-mail:
Modello prodotto#:

Manufacturer: Dongguan V-FLAG Electronic Technology CO., LTD  
Address :901, Building 3, Zhongli Hi-Tech Industrial Park, No.1,  
Guliao 2nd Road, Tangxia Town, Dongguan City,  
Guangdong Province, China



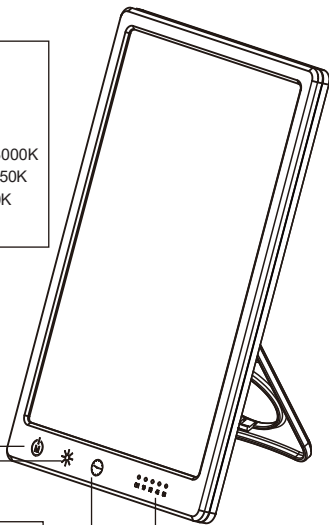
**MADE IN CHINA**

# Lámpara de Fototerapia

## ML-L001

### User Manual

Botón Táctil  
Interruptor / Modo  
Botón de Circulación  
ON  
Modo Amarillo Cálido 3000K  
Modo Blanco Cálido 4250K  
Modo Blanco Frío 6500K  
OFF



Botón Táctil  
Botón del Temporizador  
Botón de Circulación  
15 Min  
30 Min  
45 Min  
60 Min  
Siempre Brillante

Botón Táctil  
Botón de Brillo  
Botón de Circulación  
Nivel de brillo 1: 3000lux  
Nivel de brillo 2: 8000lux  
Nivel de brillo 3: 10000lux  
Nivel de brillo 4: 15000lux

Indicadores:  
ON : Encendido, mostrándose en verde.  
Indicador siempre brillante, se muestra en azul.  
15 : Indica 15 minutos de temporizador, se muestra en azul;  
30 : Indica un temporizador de 30 minutos, se muestra en azul;  
45 : Temporizador de 45 minutos, en azul;  
60 : Temporizador de 60 minutos, en azul.

## Introducción

La lámpara de fototerapia puede ayudarle a combatir el TAE (trastorno afectivo estacional) y combata la tristeza invernal simulando la luz natural del día.

## ¿Qué es el TAE?

El trastorno afectivo estacional (TAE) es un trastorno del estado de ánimo, un tipo de trastorno depresivo mayor, y quienes lo padecen pueden presentar cualquiera de los síntomas asociados, como sentimientos de desesperanza e inutilidad, pensamientos suicidas, pérdida de interés por las actividades, retraimiento de la interacción social, problemas de sueño y apetito, dificultad para concentrarse y tomar decisiones.

La fototerapia es el principal tratamiento del trastorno afectivo estacional.

## Beneficios:

- 1 Simula la luz natural del día
- 2 Mejora el bienestar físico y mental durante los oscuros y cortos días de invierno
- 3 Combate el efecto del jet lag
- 4 Ayuda al tratamiento del trastorno afectivo estacional (TAE)
- 5 Devuelve la energía para combatir la tristeza invernal

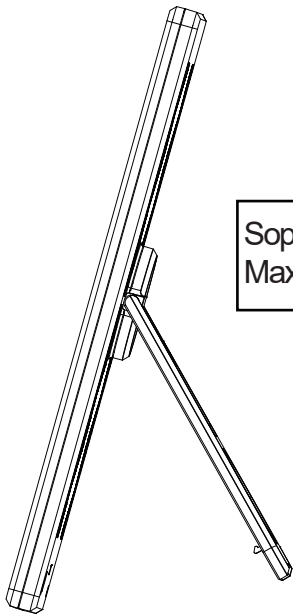
## **Funciones y funcionamiento:**

- ➊ Toque ligeramente el botón interruptor "M", la pantalla se ilumina; siga tocando este botón, la temperatura de color circulará entre "ON - amarillo cálido - blanco cálido - blanco frío - OFF" por turnos. Apague la lámpara y vuelva a encenderla, volverá a mostrar luz amarilla cálida.
- ➋ Toque ligeramente el botón de brillo, cambiará entre los niveles de brillo 1/2/3/4 por turnos. El brillo aumentará un 25% al cambiar al siguiente nivel; apague la lámpara y vuelva a encenderla, el brillo volverá al nivel 1.  
El brillo se mantendrá al cambiar la temperatura de color.
- ➌ Toque ligeramente el botón del temporizador para activar los temporizadores de 15Min - 30Min - 45Min - 60Min - OFF.

## **Pantalla:**

- ➊ Cuando está encendido, la lámpara está en espera, el indicador "ON" está en verde;
- ➋ Toque ligeramente el botón "M" para encender la lámpara, el indicador "ON" está en azul;
- ➌ Cuando la lámpara está encendida, ajuste el brillo, no se muestra ningún indicador;

- ④ Toque ligeramente el botón del temporizador, el indicador correspondiente está en azul en la figura 15/30/45/60, mostrando temporizadores de 15min, 30min, 45min, o 60min.



Soporte para la Espalda  
Max. Ángulo: 45 Grados

## Parámetros Técnicos:

Tipo de producto	ML-L001
Entrada	5V/3.5A
Alimentación	2.5-13W
Puerto USB	Type-C
Brillo	3000-16000LM
Material	PC+ABS
Tamaño	226*145*18.3mm
Peso	433g

## Lista de embalaje:

Lámpara de Fototerapia\*1

Cable de Carga Tipo C\*1

Manual de Usuario\*1

Adaptador\*1

## Atención:

- ❶ Por favor, no apriete o desmontar, o colocar la lámpara en alta temperatura (60°C o superior) durante mucho tiempo, de lo contrario se dañará.
- ❷ Por favor, no limpie la lámpara con metal duro o líquido corrosivo. No desmonte el dispositivo.
- ❸ Guarde la lámpara fuera del alcance de los niños. Los niños deben utilizar la lámpara bajo la supervisión de adultos.
- ❹ No utilice la lámpara en ambientes húmedos.

## Tarjeta de Garantía:

Estimado cliente, gracias por comprar los productos de nuestra empresa. Lea el manual de instrucciones y guárdelo para futuras referencias. Por favor, rellene la tarjeta de garantía y colóquela por correo.

Nombre del cliente:
Dirección:
Fecha de compra:
Número de teléfono:
Correo electrónico:
Modelo de producto#:

Manufacturer: Dongguan V-FLAG Electronic Technology CO., LTD  
Address :901, Building 3, Zhongli Hi-Tech Industrial Park, No.1,  
Guliao 2nd Road, Tangxia Town, Dongguan City,  
Guangdong Province, China



**MADE IN CHINA**

# 光治療ランプ

## ML-L001

### 取扱説明書

タッチボタン  
スイッチ/モード  
ループボタン  
ON  
ウォームイエローモード 3000K  
ウォームホワイトモード 4250K  
クールホワイトモード 6500K  
OFF

タッチボタン  
タイマボタン  
ループボタン  
15 Min  
30 Min  
45 Min  
60 Min  
ステディオン

タッチボタン  
輝度ボタン  
ループボタン  
輝度レベル 1: 3000lux  
輝度レベル 2: 8000lux  
輝度レベル 3: 10000lux  
輝度レベル 4: 15000lux

インデックス:

ON: 電源オンLED, グリーンで表示。  
常時点灯LED, ブルーで表示。

15 : 15分タイマーを示し、ブルーで表示 ;  
30 : 30分タイマーを示し、ブルーで表示 ;  
45 : 45分タイマーを示し、ブルーで表示 ;  
60 : 60分タイマーを示し、ブルーで表示 。



## 紹介

光治療灯はSAD（季節性感情障害）に対抗し、自然日光をシミュレーションすることで冬の青に対抗するのに役立ちます。

## SADとは？

季節性感情障害（SAD）は情緒障害であり、重度のうつ病であり、患者は絶望と無価値感、自殺願望、活動への興味喪失、社交活動の萎縮、睡眠と食欲問題、集中しにくい、決定を下すことなどの関連症状を示す可能性がある。光治療は季節性感情障害の主な治療法である。

## 利点：

- ① 自然日光をシミュレートする
- ② 暗く短い冬に心身の健康を改善する
- ③ 時差ぼけの影響をなくす
- ④ 季節性感情障害（SAD）の治療を支援する
- ⑤ 冬の青に対抗する気力を取り戻す

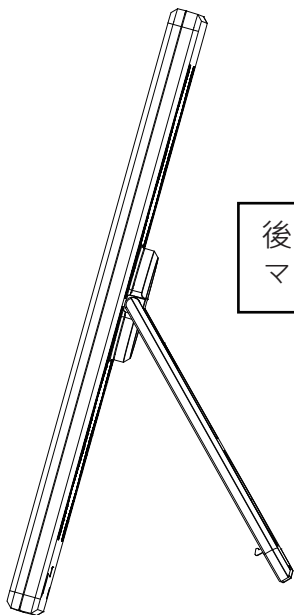
## 機能と操作:

- ① 「M」スイッチボタンを軽く押すと、画面が明るくなります。このボタンをタッチし続けると、色温度は「ON-ウォームイエロー-ウォームホワイト-クールホワイト-OFF」の間で循環します。ライトをオフにして再起動すると、再び黄色のライトが表示されます。
- ② 輝度ボタンを軽くタッチして、1/2/3/4輝度レベルを順番に切り替えます。次のレベルに切り替えると、輝度は25%増加します。ライトをオフにして再起動すると、輝度はレベル1に戻ります。  
色温度を切り替えると、輝度は変化しません。
- ③ タイマーボタンを軽くタッチし、15 Min-30 Min-45 Min-60 Min-OFFのタイマーをオンにします。

## 表示：

- ① 電源投入時、ランプは待機状態であり、「ON」ランプは緑色である。
- ② 「M」ボタンを軽く押してランプを起動し、「ON」ランプは青色である。
- ③ ランプが点灯している場合、輝度を調整し、ランプの表示がない。

- ④ タイマーボタンを軽くタッチし、図15/30/45/60の対応するLEDは青色で、15分、30分、45分または60分のタイマーを表示します。



後ろのサポート  
マックス角度:45度

## 技術パラメータ:

製品タイプ	ML-L001
インプット	5V/3.5A
電力	2.5-13W
USBポート	Type-C
輝度	3000-16000LM
素材	PC+ABS
サイズ	226*145*18.3mm
重さ	433g

## パッキングリスト:

光線療法ランプ*1	type-c充電コード*1
日本語取扱説明書*1	アダプター*1

## ご注意:

- ① 押出や取り外しをしたり、ランプを高温（60℃以上）に
- ② 長期間放置したりしないでください。そうしないとランプが破損します。
- ③ ランプを硬い金属や腐食性の液体で洗浄しないでください。装置を分解しないでください。
- ④ ランプは子供の手の届かないところに保管してください。ランプは大人の監督の下で子供が使用する必要があります。
- ⑤ 湿気の多い場所では使用しないでください。

## 保証カード

お客様、当社の製品を購入いただき誠にありがとうございます。  
説明書を読んで、将来の参考になるように保存してください。  
保証書に記入して郵送してください。

お客様の名前：
アドレス：
購入日：
電話番号：
Eメール：
プロダクトモデル：

Manufacturer: Dongguan V-FLAG Electronic Technology CO., LTD  
Address : 901, Building 3, Zhongli Hi-Tech Industrial Park, No.1,  
Guliao 2nd Road, Tangxia Town, Dongguan City,  
Guangdong Province, China



**MADE IN CHINA**